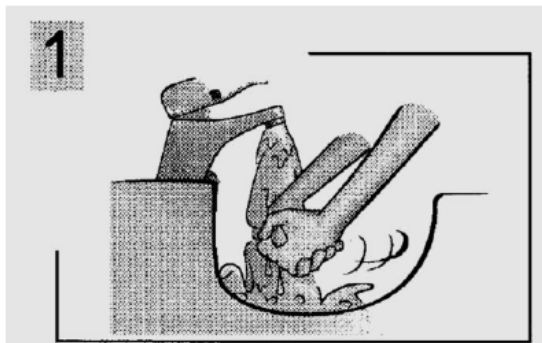
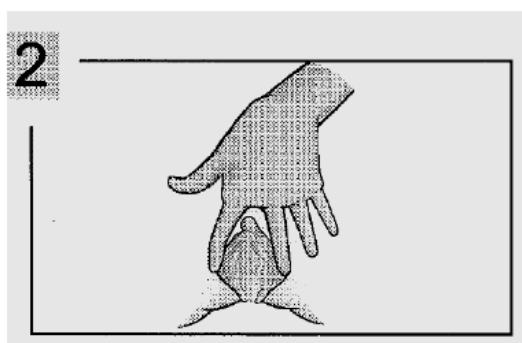


Zakład Diagnostyki Laboratoryjnej

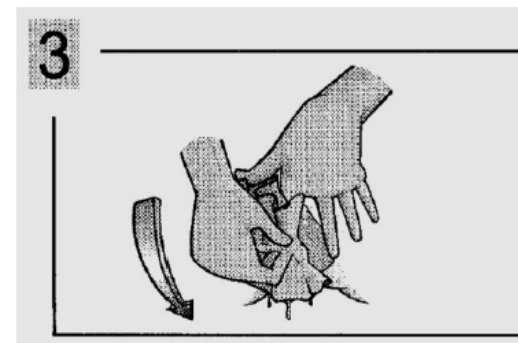
Informacja dla pacjenta – pobieranie moczu - kobiety



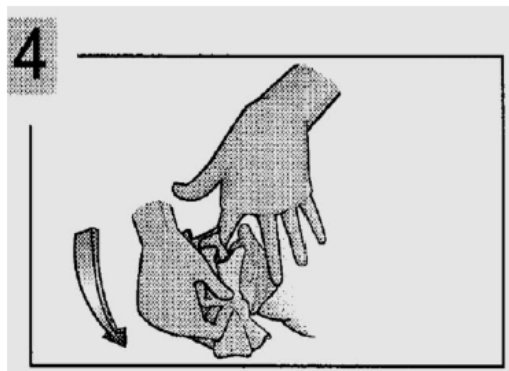
Umyj ręce



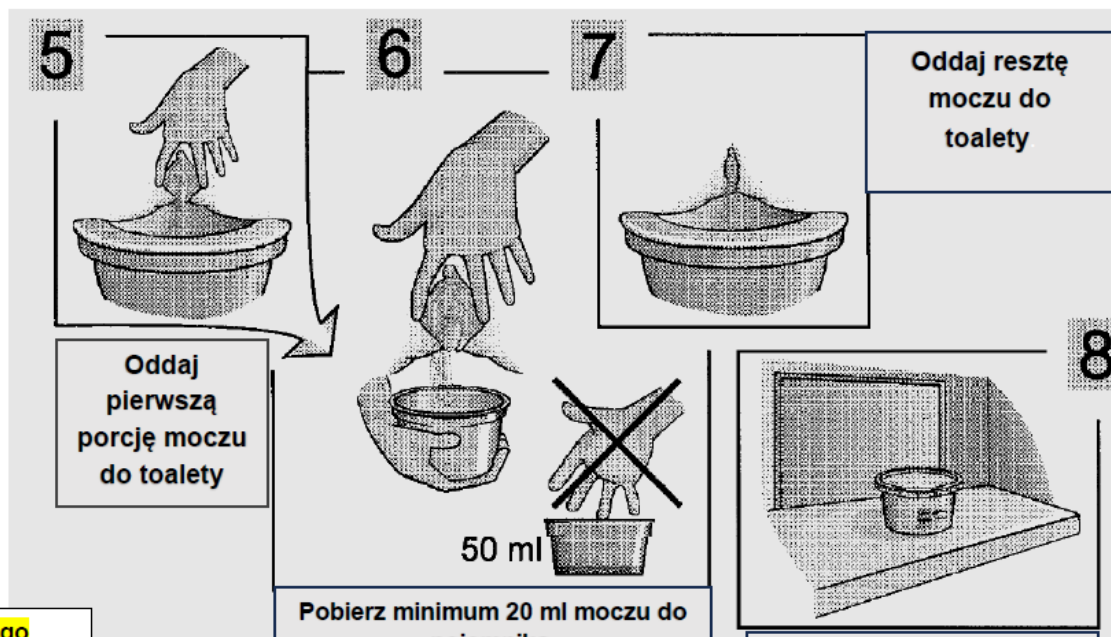
Rozchyl wargi sromowe



Umyj zewnętrzne narządy moczowo-płciowe
wodą (lub chusteczką nasączoną wodą)



Osusz zewnętrzne narządy moczowo-płciowe
jednorazowym, papierowym ręcznikiem



Oddaj
pierwszą
porcję moczu
do toalety

Pobierz minimum 20 ml moczu do
pojemnika.
Nie
dotykaj wnętrza pojemnika
rękoma.

Oddaj resztę
moczu do
toalety

Jak najszybciej
przetransportuj próbkę
do
laboratorium.

Procedura pobrania próbki moczu „ze środkowego strumienia” u kobiet.

Źródło: European Urinalysis Guidelines. European
Confederation of Laboratory Medicine. Scand J Clin Lab Invest
2000; 60: 1 – 96